

**CÔNG TY CỔ PHẦN TẬP ĐOÀN  
DƯỢC BẢO CHÂU**

**CỘNG HÒA XÃ HỘI CHỦ NGHĨA VIỆT NAM**  
**Độc lập - Tự do - Hạnh phúc**

Số: 2010/2022/BCH – CBTT  
V/v: Công bố thông tin về Báo cáo tài chính  
Quý 3 năm 2022.

Hà Giang, ngày 20 tháng 10 năm 2022

**Kính gửi: - ỦY BAN CHỨNG KHOÁN NHÀ NƯỚC**

1. Tên Công ty: **CÔNG TY CỔ PHẦN TẬP ĐOÀN DƯỢC BẢO CHÂU**
2. Mã chứng khoán: **BCH**
3. Địa chỉ trụ sở chính: Tổ 12, thị trấn Vị Xuyên, huyện Vị Xuyên, tỉnh Hà Giang, Việt Nam
4. Điện thoại: 0219 382 5828
5. Người thực hiện công bố thông tin: **Trần Mỹ Hạnh**
6. Nội dung của thông tin công bố:  
**Báo cáo tài chính quý 3 năm 2022**
  - Bảng cân đối kế toán
  - Báo cáo kết quả hoạt động sản xuất kinh doanh
  - Báo cáo lưu chuyển tiền tệ
  - Bản thuyết minh báo cáo tài chính (Dạng tóm lược)
7. Địa chỉ Website đăng tải toàn bộ báo cáo tài chính: **www.duocbaochau.com.vn**

Chúng tôi cam kết các thông tin công bố trên đây là đúng sự thật và hoàn toàn chịu trách nhiệm trước pháp luật về nội dung thông tin công bố.

*Nơi nhận:*  
- Như trên;  
- Lưu VT

**CÔNG TY CP TẬP ĐOÀN DƯỢC BẢO CHÂU**  
**Người CBTT được ủy quyền**



**Trần Mỹ Hạnh**

CÔNG TY CP TẬP ĐOÀN  
DƯỢC BẢO CHÂU

CỘNG HOÀ XÃ HỘI CHỦ NGHĨA VIỆT NAM  
Độc lập - Tự do - Hạnh phúc

Số: 2010/CV-DBC  
“V/v: Giải trình biến động 10% doanh thu và  
lợi nhuận sau thuế Quý 3 năm 2022 so với  
Quý 3 năm 2022”

Hà Giang, ngày 20 tháng 10 năm 2022

**Kính gửi: ỦY BAN CHỨNG KHOÁN NHÀ NƯỚC**

Tên Công ty: **CÔNG TY CỔ PHẦN TẬP ĐOÀN DƯỢC BẢO CHÂU**

Địa chỉ trụ sở chính: Tổ 12, thị trấn Vị Xuyên, huyện Vị Xuyên, tỉnh Hà Giang, Việt Nam

Mã số thuế: 5100425051

Điện thoại: 0219 382 5828

Căn cứ Thông tư số 155/2015/TT-BTC của Bộ Tài chính về việc công bố thông tin định kỳ của tổ chức quy định giải trình cụ thể đối với trường hợp lợi nhuận sau thuế chênh lệch 10% so với cùng kỳ năm trước.

Công ty cổ phần Tập đoàn Dược Bảo Châu giải trình Báo cáo tài chính năm 2022 cụ thể như sau:

Về kết quả hoạt động kinh doanh Quý 3 năm 2022:

Chỉ tiêu	Mã số	Thuyết minh	Quý 3		Lũy kế từ đầu năm đến cuối quý này	
			Năm nay	Năm trước	Năm nay	Năm trước
1	2	3	4	5	6	7
1. Doanh thu bán hàng và cung cấp dịch vụ	01	VII.1	91,346,743,04 3	78,164,436,89 9	259,307,391,33 2	218,120,880,34 3
2. Các khoản giảm trừ doanh thu	02	VII.2		12,000,000	9,538,888	809,390,960
3. Doanh thu thuần về bán hàng và cung cấp dịch vụ (10 = 01 - 02)	10		91,346,743,04 3	78,152,436,89 9	259,297,852,44 4	217,311,489,38 3
4. Giá vốn hàng bán	11	VII.3	79,568,610,78 3	72,855,028,51 1	224,830,955,35 5	191,946,936,91 2
5. Lợi nhuận gộp về bán hàng và cung cấp dịch vụ (20 = 10 - 11)	20		11,778,132,26 0	5,297,408,388	34,466,897,089	25,364,552,471
6. Doanh thu hoạt động tài chính	21	VII.4	1,427,819	357,050	2,142,100	1,646,651
7. Chi phí tài chính	22	VII.5	3,582,855,635	3,058,626,578	9,674,235,470	8,527,225,765
- Trong đó: Chi phí lãi vay	23			3,058,626,578		8,527,225,765
8. Chi phí bán hàng	25	VII.8	4,124,169,656	841,122,662	10,138,482,946	2,529,807,535
9. Chi phí quản lý doanh nghiệp	26	VII.8	1,175,078,841	684,404,199	3,589,946,267	2,599,371,203
10. Lợi nhuận thuần từ hoạt động kinh doanh (30 = 20 + (21 - 22) - 25 - 26)	30		2,897,455,947	713,611,999	11,066,374,506	11,709,794,619
11. Thu nhập khác	31	VII.6	36,780		1,641,191,130	
12. Chi phí khác	32	VII.7	12,196	17,224	105,345,291	233,555
13. Lợi nhuận khác (40 = 31 - 32)	40		24,584	(17,224)	1,535,845,839	(233,555)
14. Tổng lợi nhuận kế toán trước thuế (50 = 30 + 40)	50		2,897,480,531	713,594,775	12,602,220,345	11,709,561,064
15. Chi phí thuế TNDN hiện hành	51	VII.10	144,874,027	35,679,739	635,377,672	585,478,054



16. Chi phí thuế TNDN hoãn lại	52	VII.11				
17. Lợi nhuận sau thuế thu nhập doanh nghiệp (60 = 50 - 51 - 52)	60		2,752,606,504	677,915,036	11,966,842,673	11,124,083,010
18. Lãi cơ bản trên cổ phiếu (*)	70		13	38	557	517
19. Lãi suy giảm trên cổ phiếu (*)	71		13	38	557	517

**Giải trình nguyên nhân:**

Doanh thu và lợi nhuận Quý 3/2022 tăng so với Quý 3/2021. Hiện tại dịch Covid-19 cũng đã được Nhà nước kiểm soát tốt, hàng hóa đưa ra thị trường ổn định hơn. Sản phẩm của Công ty được người tiêu dùng chấp nhận và đánh giá tốt đồng thời công ty đã thay đổi mẫu mã đẹp hơn và đưa ra sản phẩm mới có hương vị được người tiêu dùng yêu thích.

Trên đây là giải trình của Tập đoàn Dược Bảo Châu báo cáo Ủy ban chứng khoán Nhà nước về sự thay đổi các chỉ tiêu trên báo cáo tài chính quý 3 năm 2022 của Tập đoàn Dược Bảo Châu.

Công ty cổ phần Tập đoàn Dược Bảo Châu cam kết nội dung trong bản giải trình trên đây là trung thực và chính xác.

Trân trọng!

**Nơi nhận:**

- Như trên;
- BKS;
- Lưu VT

**CHỦ TỊCH HỘI ĐỒNG QUẢN TRỊ**



**Nguyễn Lan Hương**

CÔNG TY CỔ PHẦN TẬP ĐOÀN DƯỢC BẢO CHÂU

Tổ 12, Thị Trấn Vị Xuyên, Huyện Vị Xuyên, Tỉnh Hà Giang, Việt Nam

Mẫu số: B01-DN

(Ban hành theo Thông tư số 200/2014/TT-BTC Ngày 22/12/2014 của Bộ Tài chính)

## BẢNG CÂN ĐỐI KẾ TOÁN

Quý 3 năm 2022

(Áp dụng cho doanh nghiệp đáp ứng giả định hoạt động liên tục)

Chỉ tiêu	Mã số	Thuyết minh	Số cuối quý	Số đầu năm
1	2	3	4	5
<b>A. TÀI SẢN NGẮN HẠN</b>	<b>100</b>		<b>421,565,795,269</b>	<b>294,596,472,787</b>
<b>I. Tiền và các khoản tương đương tiền</b>	<b>110</b>		<b>431,638,702</b>	<b>4,970,981,912</b>
1. Tiền	111		431,638,702	4,970,981,912
2. Các khoản tương đương tiền	112			
<b>II. Đầu tư tài chính ngắn hạn</b>	<b>120</b>			
1. Chứng khoán kinh doanh	121			
2. Dự phòng giảm giá chứng khoán kinh doanh (*)	122			
3. Đầu tư nắm giữ đến ngày đáo hạn	123			
<b>III. Các khoản phải thu ngắn hạn</b>	<b>130</b>		<b>211,567,085,411</b>	<b>120,992,544,534</b>
1. Phải thu ngắn hạn của khách hàng	131		72,904,419,646	66,408,313,527
2. Trả trước cho người bán ngắn hạn	132		138,279,468,402	54,558,293,293
3. Phải thu nội bộ ngắn hạn	133			
4. Phải thu theo tiến độ kế hoạch hợp đồng xây dựng	134			
5. Phải thu về cho vay ngắn hạn	135			
6. Phải thu ngắn hạn khác	136		383,197,363	25,937,714
7. Dự phòng phải thu ngắn hạn khó đòi (*)	137			
8. Tài sản thiếu chờ xử lý	139			
<b>IV. Hàng tồn kho</b>	<b>140</b>		<b>172,504,163,280</b>	<b>136,333,559,442</b>
1. Hàng tồn kho	141		172,792,388,280	136,333,559,442
2. Dự phòng giảm giá hàng tồn kho (*)	149		(288,225,000)	
<b>V. Tài sản ngắn hạn khác</b>	<b>150</b>		<b>37,062,907,876</b>	<b>32,299,386,899</b>
1. Chi phí trả trước ngắn hạn	151		34,013,501,408	32,078,527,207
2. Thuế GTGT được khấu trừ	152		3,049,406,468	220,859,692
3. Thuế và các khoản khác phải thu Nhà nước	153			
4. Giao dịch mua bán lại trái phiếu Chính phủ	154			
5. Tài sản ngắn hạn khác	155			
<b>B. TÀI SẢN DÀI HẠN</b>	<b>200</b>		<b>356,203,886,022</b>	<b>334,947,902,438</b>
<b>I. Các khoản phải thu dài hạn</b>	<b>210</b>			
1. Phải thu dài hạn của khách hàng	211			
2. Trả trước cho người bán dài hạn	212			



3. Vốn kinh doanh ở đơn vị trực thuộc	213			
4. Phải thu nội bộ dài hạn	214			
5. Phải thu về cho vay dài hạn	215			
6. Phải thu dài hạn khác	216			
7. Dự phòng phải thu dài hạn khó đòi (*)	219			
<b>II. Tài sản cố định</b>	<b>220</b>		<b>323,858,950,381</b>	<b>237,362,244,464</b>
1. Tài sản cố định hữu hình	221		323,858,950,381	237,362,244,464
- Nguyên giá	222		392,879,880,135	290,147,043,110
- Giá trị hao mòn lũy kế (*)	223		(69,020,929,754)	(52,784,798,646)
2. Tài sản cố định thuê tài chính	224			
- Nguyên giá	225			
- Giá trị hao mòn lũy kế (*)	226			
3. Tài sản cố định vô hình	227			
- Nguyên giá	228			
- Giá trị hao mòn lũy kế (*)	229			
<b>III. Bất động sản đầu tư</b>	<b>230</b>			
- Nguyên giá	231			
- Giá trị hao mòn lũy kế (*)	232			
<b>IV. Tài sản dở dang dài hạn</b>	<b>240</b>		<b>32,154,935,641</b>	<b>97,020,480,475</b>
1. Chi phí sản xuất, kinh doanh dở dang dài hạn	241			
2. Chi phí xây dựng cơ bản dở dang	242		32,154,935,641	97,020,480,475
<b>V. Đầu tư tài chính dài hạn</b>	<b>250</b>		<b>190,000,000</b>	<b>190,000,000</b>
1. Đầu tư vào công ty con	251			
2. Đầu tư vào công ty liên doanh, liên kết	252			
3. Đầu tư góp vốn vào đơn vị khác	253			
4. Dự phòng đầu tư tài chính dài hạn (*)	254			
5. Đầu tư nắm giữ đến ngày đáo hạn	255		190,000,000	190,000,000
<b>VI. Tài sản dài hạn khác</b>	<b>260</b>			<b>375,177,499</b>
1. Chi phí trả trước dài hạn	261			375,177,499
2. Tài sản thuế thu nhập hoãn lại	262			
3. Thiết bị, vật tư, phụ tùng thay thế dài hạn	263			
4. Tài sản dài hạn khác	268			
<b>TỔNG CỘNG TÀI SẢN (270 = 100 + 200)</b>	<b>270</b>		<b>777,769,681,291</b>	<b>629,544,375,225</b>
<b>NGUỒN VỐN</b>				
<b>C - NỢ PHẢI TRẢ</b>	<b>300</b>		<b>362,774,027,859</b>	<b>261,516,844,466</b>
<b>I. Nợ ngắn hạn</b>	<b>310</b>		<b>338,871,512,859</b>	<b>253,045,929,466</b>
1. Phải trả người bán ngắn hạn	311		137,957,502,106	108,995,805,432
2. Người mua trả tiền trước ngắn hạn	312		560,708,066	1,272,056,829
3. Thuế và các khoản phải nộp Nhà nước	313		2,340,434,628	1,853,703,538
4. Phải trả người lao động	314		485,213,430	2,567,747,210

5. Chi phí phải trả ngắn hạn	315		311,367,564	128,642,713
6. Phải trả nội bộ ngắn hạn	316			
7. Phải trả theo tiến độ kế hoạch hợp đồng xây dựng	317			
8. Doanh thu chưa thực hiện ngắn hạn	318		3,000,000,000	
9. Phải trả ngắn hạn khác	319		2,508,155,865	2,500,000,000
10. Vay và nợ thuê tài chính ngắn hạn	320		190,733,399,546	134,753,242,090
11. Dự phòng phải trả ngắn hạn	321			
12. Quỹ khen thưởng, phúc lợi	322		974,731,654	974,731,654
13. Quỹ bình ổn giá	323			
14. Giao dịch mua bán lại trái phiếu Chính phủ	324			
<b>II. Nợ dài hạn</b>	<b>330</b>		<b>23,902,515,000</b>	<b>8,470,915,000</b>
1. Phải trả người bán dài hạn	331			
2. Người mua trả tiền trước dài hạn	332			
3. Chi phí phải trả dài hạn	333			
4. Phải trả nội bộ về vốn kinh doanh	334			
5. Phải trả nội bộ dài hạn	335			
6. Doanh thu chưa thực hiện dài hạn	336			
7. Phải trả dài hạn khác	337			
8. Vay và nợ thuê tài chính dài hạn	338		23,902,515,000	8,470,915,000
9. Trái phiếu chuyển đổi	339			
10. Cổ phiếu ưu đãi	340			
11. Thuế thu nhập hoãn lại phải trả	341			
12. Dự phòng phải trả dài hạn	342			
13. Quỹ phát triển khoa học và công nghệ	343			
<b>D - VỐN CHỦ SỞ HỮU</b>	<b>400</b>		<b>414,995,653,432</b>	<b>368,027,530,760</b>
<b>I. Vốn chủ sở hữu</b>	<b>410</b>		<b>414,995,653,432</b>	<b>368,027,530,760</b>
1. Vốn góp của chủ sở hữu	411		215,001,280,000	180,000,000,000
- Cổ phiếu phổ thông có quyền biểu quyết	411a		215,001,280,000	180,000,000,000
- Cổ phiếu ưu đãi	411b			
2. Thặng dư vốn cổ phần	412			
3. Quyền chọn chuyển đổi trái phiếu	413			
4. Vốn khác của chủ sở hữu	414			
5. Cổ phiếu quỹ (*)	415			
6. Chênh lệch đánh giá lại tài sản	416			
7. Chênh lệch tỷ giá hối đoái	417			
8. Quỹ đầu tư phát triển	418		2,436,829,134	2,436,829,134
9. Quỹ hỗ trợ sắp xếp doanh nghiệp	419			
10. Quỹ khác thuộc vốn chủ sở hữu	420			
11. Lợi nhuận sau thuế chưa phân phối	421		195,410,904,298	183,444,061,626
- LNST chưa phân phối lũy kế đến cuối kỳ trước	421a		183,444,061,625	151,008,613,220



- LNST chưa phân phối kỳ này	421b		11,966,842,673	32,435,448,406
12. Nguồn vốn đầu tư XDCB	422		2,146,640,000	2,146,640,000
<b>II. Nguồn kinh phí và quỹ khác</b>	<b>430</b>			
1. Nguồn kinh phí	431			
2. Nguồn kinh phí đã hình thành TSCĐ	432			
<b>TỔNG CỘNG NGUỒN VỐN (440 = 300 + 400)</b>	<b>440</b>		<b>777,769,681,291</b>	<b>629,544,375,226</b>

**Người lập biểu**

(Ký, họ tên)



**Mai Thị Lam**

**Kế toán trưởng**

(Ký, họ tên)



**Hà Văn Nguyên**

Lập, Ngày 20 tháng 10 năm 2022



**Nguyễn Lan Hương**


- Số chứng chỉ hành nghề:
- Đơn vị cung cấp dịch vụ kế toán:

**BÁO CÁO KẾT QUẢ HOẠT ĐỘNG KINH DOANH**  
Quý 3 năm 2022

Chỉ tiêu	Mã số	Thuyết minh	Quý 3 năm 2022		Lũy kế từ đầu năm đến cuối quý này	
			Năm nay	Năm trước	Năm nay	Năm trước
1	2	3	4	5	6	7
1. Doanh thu bán hàng và cung cấp dịch vụ	01	VII.1	91,346,743,043	78,164,436,899	259,307,391,332	218,120,880,343
2. Các khoản giảm trừ doanh thu	02	VII.2		12,000,000	9,538,888	809,390,960
3. Doanh thu thuần về bán hàng và cung cấp dịch vụ (10 = 01 - 02)	10		91,346,743,043	78,152,436,899	259,297,852,444	217,311,489,383
4. Giá vốn hàng bán	11	VII.3	79,568,610,783	72,855,028,511	224,830,955,355	191,946,936,912
5. Lợi nhuận gộp về bán hàng và cung cấp dịch vụ (20 = 10 - 11)	20		11,778,132,260	5,297,408,388	34,466,897,089	25,364,552,471
6. Doanh thu hoạt động tài chính	21	VII.4	1,427,819	357,050	2,142,100	1,646,651
7. Chi phí tài chính	22	VII.5	3,582,855,635	3,058,626,578	9,674,235,470	8,527,225,765
- Trong đó: Chi phí lãi vay	23			3,058,626,578		8,527,225,765
8. Chi phí bán hàng	25	VII.8	4,124,169,656	841,122,662	10,138,482,946	2,529,807,535
9. Chi phí quản lý doanh nghiệp	26	VII.8	1,175,078,841	684,404,199	3,589,946,267	2,599,371,203
10. Lợi nhuận thuần từ hoạt động kinh doanh (30 = 20 + (21 - 22) - 25 - 26)	30		2,897,455,947	713,611,999	11,066,374,506	11,709,794,619
11. Thu nhập khác	31	VII.6	36,780		1,641,191,130	
12. Chi phí khác	32	VII.7	12,196	17,224	105,345,291	233,555
13. Lợi nhuận khác (40 = 31 - 32)	40		24,584	(17,224)	1,535,845,839	(233,555)
14. Tổng lợi nhuận kế toán trước thuế (50 = 30 + 40)	50		2,897,480,531	713,594,775	12,602,220,345	11,709,561,064
15. Chi phí thuế TNDN hiện hành	51	VII.10	144,874,027	35,679,739	635,377,672	585,478,054
16. Chi phí thuế TNDN hoãn lại	52	VII.11				
17. Lợi nhuận sau thuế thu nhập doanh nghiệp (60 = 50 - 51 - 52)	60		2,752,606,504	677,915,036	11,966,842,673	11,124,083,010
18. Lãi cơ bản trên cổ phiếu (*)	70		13	38	557	517
19. Lãi suy giảm trên cổ phiếu (*)	71		13	38	557	517


Lập, Ngày 20 tháng 10 năm 2022

Người lập biểu  
(Ký, họ tên)



Mai Thị Lam

Kế toán trưởng  
(Ký, họ tên)



Hà Văn Nguyên

Chủ tịch HĐQT  
(Ký, họ tên, đóng dấu)





Nguyễn Lan Hương



## BÁO CÁO LƯU CHUYỂN TIỀN TỆ

(Theo phương pháp gián tiếp)

Quý 3 năm 2022

Chỉ tiêu	Mã số	Thuyết minh	Năm nay	Năm trước
I	2	3	4	5
<b>I. Lưu chuyển tiền từ hoạt động kinh doanh</b>				
1. Lợi nhuận trước thuế	01		2,897,400,000	
<b>2. Điều chỉnh cho các khoản</b>				
- Khấu hao TSCD và BDSĐT	02		6,697,550,000	
- Các khoản dự phòng	03			
- Lãi, lỗ chênh lệch tỷ giá hối đoái do đánh giá lại các khoản mục tiền tệ có gốc ngoại tệ	04			
- Lãi, lỗ từ hoạt động đầu tư	05			
- Chi phí lãi vay	06			
- Các khoản điều chỉnh khác	07			
<b>3. Lợi nhuận từ hoạt động kinh doanh trước thay đổi vốn lưu động</b>	<b>08</b>		9,595,060,846	
- Tăng, giảm các khoản phải thu	09		(34,001,807,306)	
- Tăng, giảm hàng tồn kho	10		(31,477,058,860)	
- Tăng, giảm các khoản phải trả (không kể lãi vay phải trả, thuế thu nhập doanh nghiệp phải nộp)	11		(15,853,395,382)	
- Tăng, giảm chi phí trả trước	12		(5,318,371,144)	
- Tăng, giảm chứng khoán kinh doanh	13			
- Tiền lãi vay đã trả	14			
- Thuế thu nhập doanh nghiệp đã nộp	15		(205,214,152)	
- Tiền thu khác từ hoạt động kinh doanh	16			
- Tiền chi khác cho hoạt động kinh doanh	17			
<b>Lưu chuyển tiền thuần từ hoạt động kinh doanh</b>	<b>20</b>		<b>(77,260,785,998)</b>	<b>65,027,100,000</b>
<b>II. Lưu chuyển tiền từ hoạt động đầu tư</b>				
1. Tiền chi để mua sắm, xây dựng TSCD và các tài sản dài hạn khác	21			(80,303,432,660)
2. Tiền thu từ thanh lý, nhượng bán TSCD và các tài sản dài hạn khác	22			(25,744,000)
3. Tiền chi cho vay, mua các công cụ nợ của đơn vị khác	23			
4. Tiền thu hồi cho vay, bán lại các công cụ nợ của đơn vị khác	24			
5. Tiền chi đầu tư góp vốn vào đơn vị khác	25			
6. Tiền thu hồi đầu tư góp vốn vào đơn vị khác	26			
7. Tiền thu lãi cho vay, cổ tức và lợi nhuận được chia	27			660,890
<b>Lưu chuyển tiền thuần từ hoạt động đầu tư</b>	<b>30</b>			<b>(80,302,797,515)</b>
<b>III. Lưu chuyển tiền từ hoạt động tài chính</b>				
1. Tiền thu từ phát hành cổ phiếu, nhận vốn góp của chủ sở hữu	31		35,001,280,000	
2. Tiền trả lại vốn góp cho các chủ sở hữu, mua lại cổ phiếu của doanh nghiệp đã phát hành	32			
3. Tiền thu từ đi vay	33		132,139,000,000	233,560,444,204

## BÁO CÁO LƯU CHUYỂN TIỀN TỆ

(Theo phương pháp gián tiếp)

Quý 3 năm 2022

Đơn vị tính: VND

Chỉ tiêu	Mã số	Thuyết minh	Năm nay	Năm trước
1	2	3	4	5
<b>I. Lưu chuyển tiền từ hoạt động kinh doanh</b>				
1. Lợi nhuận trước thuế	01		2,897,480,531	11,725,146,787
<b>2. Điều chỉnh cho các khoản</b>				
- Khấu hao TSCD và BĐSĐT	02		6,697,580,315	14,112,542,990
- Các khoản dự phòng	03			
- Lãi, lỗ chênh lệch tỷ giá hối đoái do đánh giá lại các khoản mục tiền tệ có gốc ngoại tệ	04			
- Lãi, lỗ từ hoạt động đầu tư	05			320,305,441
- Chi phí lãi vay	06			8,705,732,153
- Các khoản điều chỉnh khác	07			
<b>3. Lợi nhuận từ hoạt động kinh doanh trước thay đổi vốn lưu động</b>	<b>08</b>		<b>9,595,060,846</b>	<b>34,863,727,371</b>
- Tăng, giảm các khoản phải thu	09		(34,001,807,306)	53,263,512,362
- Tăng, giảm hàng tồn kho	10		(31,477,058,860)	(42,489,127,393)
- Tăng, giảm các khoản phải trả (không kê lãi vay phải trả, thuế thu nhập doanh nghiệp phải nộp)	11		(15,853,395,382)	27,974,705,877
- Tăng, giảm chi phí trả trước	12		(5,318,371,144)	(73,552,002)
- Tăng, giảm chứng khoán kinh doanh	13			
- Tiền lãi vay đã trả	14			(8,512,159,426)
- Thuế thu nhập doanh nghiệp đã nộp	15		(205,214,152)	
- Tiền thu khác từ hoạt động kinh doanh	16			
- Tiền chi khác cho hoạt động kinh doanh	17			
<b>Lưu chuyển tiền thuần từ hoạt động kinh doanh</b>	<b>20</b>		<b>(77,260,785,998)</b>	<b>65,027,106,789</b>
<b>II. Lưu chuyển tiền từ hoạt động đầu tư</b>				
1. Tiền chi để mua sắm, xây dựng TSCD và các tài sản dài hạn khác	21			(80,303,432,661)
2. Tiền thu từ thanh lý, nhượng bán TSCD và các tài sản dài hạn khác	22			(25,744)
3. Tiền chi cho vay, mua các công cụ nợ của đơn vị khác	23			
4. Tiền thu hồi cho vay, bán lại các công cụ nợ của đơn vị khác	24			
5. Tiền chi đầu tư góp vốn vào đơn vị khác	25			
6. Tiền thu hồi đầu tư góp vốn vào đơn vị khác	26			
7. Tiền thu lãi cho vay, cổ tức và lợi nhuận được chia	27			660,890
<b>Lưu chuyển tiền thuần từ hoạt động đầu tư</b>	<b>30</b>			<b>(80,302,797,515)</b>
<b>III. Lưu chuyển tiền từ hoạt động tài chính</b>				
1. Tiền thu từ phát hành cổ phiếu, nhận vốn góp của chủ sở hữu	31		35,001,280,000	
2. Tiền trả lại vốn góp cho các chủ sở hữu, mua lại cổ phiếu của doanh nghiệp đã phát hành	32			
3. Tiền thu từ đi vay	33		132,139,000,000	233,560,444,204




4. Tiền trả nợ gốc vay	34		(91,572,605,339)	(222,613,807,427)
5. Tiền trả nợ gốc thuê tài chính	35			
6. Cổ tức, lợi nhuận đã trả cho chủ sở hữu	36			
Lưu chuyển tiền thuần từ hoạt động tài chính	40		75,567,674,661	10,946,636,777
Lưu chuyển tiền thuần trong kỳ (50 = 20 + 30 + 40)	50		(1,693,111,337)	(4,329,053,949)
Tiền và tương đương tiền đầu kỳ	60		2,124,750,039	6,450,111,695
Ảnh hưởng của thay đổi tỷ giá hối đoái quy đổi ngoại tệ	61			
Tiền và tương đương tiền cuối kỳ (70 = 50 + 60 + 61)	70		431,638,702	2,121,057,746

Lập, Ngày 20 tháng 10 năm 2022

**Người lập biểu**

(Ký, họ tên)



**Mai Thị Lam**

- Số chứng chỉ nhân

- Đơn vị cung cấp dịch vụ kế toán:

**Kế toán trưởng**

(Ký, họ tên)



**Hà Văn Nguyên**



**Nguyễn Lan Hương**

## BÁO CÁO LƯU CHUYỂN TIỀN TỆ

(Theo phương pháp gián tiếp)

Quý 3 năm 2022

Đơn vị tính: VND

Chỉ tiêu	Mã số	Thuyết minh	Năm nay	Năm trước
I	2	3	4	5
<b>I. Lưu chuyển tiền từ hoạt động kinh doanh</b>				
<b>1. Lợi nhuận trước thuế</b>	<b>01</b>		<b>2,897,480,531</b>	<b>11,725,146,787</b>
<b>2. Điều chỉnh cho các khoản</b>				
- Khấu hao TSCĐ và BĐSĐT	02		6,697,580,315	14,112,542,990
- Các khoản dự phòng	03			
- Lãi, lỗ chênh lệch tỷ giá hối đoái do đánh giá lại các khoản mục tiền tệ có gốc ngoại tệ	04			
- Lãi, lỗ từ hoạt động đầu tư	05			320,305,441
- Chi phí lãi vay	06			8,705,732,153
- Các khoản điều chỉnh khác	07			
<b>3. Lợi nhuận từ hoạt động kinh doanh trước thay đổi vốn lưu động</b>	<b>08</b>		<b>9,595,060,846</b>	<b>34,863,727,371</b>
- Tăng, giảm các khoản phải thu	09		(34,001,807,306)	53,263,512,362
- Tăng, giảm hàng tồn kho	10		(31,477,058,860)	(42,489,127,393)
- Tăng, giảm các khoản phải trả (không kể lãi vay phải trả, thuế thu nhập doanh nghiệp phải nộp)	11		(15,853,395,382)	27,974,705,877
- Tăng, giảm chi phí trả trước	12		(5,318,371,144)	(73,552,002)
- Tăng, giảm chứng khoán kinh doanh	13			
- Tiền lãi vay đã trả	14			(8,512,159,426)
- Thuế thu nhập doanh nghiệp đã nộp	15		(205,214,152)	
- Tiền thu khác từ hoạt động kinh doanh	16			
- Tiền chi khác cho hoạt động kinh doanh	17			
<b>Lưu chuyển tiền thuần từ hoạt động kinh doanh</b>	<b>20</b>		<b>(77,260,785,998)</b>	<b>65,027,106,789</b>
<b>II. Lưu chuyển tiền từ hoạt động đầu tư</b>				
1. Tiền chi để mua sắm, xây dựng TSCĐ và các tài sản dài hạn khác	21			(80,303,432,661)
2. Tiền thu từ thanh lý, nhượng bán TSCĐ và các tài sản dài hạn khác	22			(25,744)
3. Tiền chi cho vay, mua các công cụ nợ của đơn vị khác	23			
4. Tiền thu hồi cho vay, bán lại các công cụ nợ của đơn vị khác	24			
5. Tiền chi đầu tư góp vốn vào đơn vị khác	25			
6. Tiền thu hồi đầu tư góp vốn vào đơn vị khác	26			
7. Tiền thu lãi cho vay, cổ tức và lợi nhuận được chia	27			660,890
<b>Lưu chuyển tiền thuần từ hoạt động đầu tư</b>	<b>30</b>			<b>(80,302,797,515)</b>
<b>III. Lưu chuyển tiền từ hoạt động tài chính</b>				
1. Tiền thu từ phát hành cổ phiếu, nhận vốn góp của chủ sở hữu	31		35,001,280,000	
2. Tiền trả lại vốn góp cho các chủ sở hữu, mua lại cổ phiếu của doanh nghiệp đã phát hành	32			
3. Tiền thu từ đi vay	33		132,139,000,000	233,560,444,204



## BẢN THUYẾT MINH BÁO CÁO TÀI CHÍNH

Quý 3 năm 2022

### I. Đặc điểm hoạt động của doanh nghiệp

- Hình thức sở hữu vốn:
- Lĩnh vực kinh doanh: Thương mại dịch vụ và lắp ráp, sản xuất
- Ngành nghề kinh doanh:
- Chu kỳ sản xuất, kinh doanh thông thường:
- Đặc điểm hoạt động của doanh nghiệp trong năm tài chính có ảnh hưởng đến báo cáo tài chính:
- Cấu trúc doanh nghiệp:
  - Danh sách các công ty con:
  - Danh sách các công ty liên doanh, liên kết:
  - Danh sách các đơn vị trực thuộc không có tư cách pháp nhân hạch toán phụ thuộc
- Tuyên bố về khả năng so sánh thông tin trên Báo cáo tài chính (có so sánh được hay không, nếu không so sánh được phải nêu rõ lý do như vì chuyển đổi hình thức sở hữu, chia tách, sáp nhập, nêu độ dài về kỳ so sánh...):

### II. Kỳ kế toán, đơn vị tiền tệ sử dụng trong kế toán

- Kỳ kế toán năm Từ ngày 01/01/2022 đến ngày 31/12/2022
- Đơn vị tiền tệ sử dụng trong kế toán: VND

### III. Chuẩn mực và chế độ kế toán áp dụng

- Chế độ kế toán áp dụng: Công ty áp dụng Chế độ Kế toán doanh nghiệp ban hành theo Thông tư số 200/2014/TT-BTC ngày 22/12/2014 của Bộ Tài chính)
- Tuyên bố về việc tuân thủ Chuẩn mực kế toán và Chế độ kế toán: Công ty đã áp dụng các Chuẩn mực kế toán Việt Nam và các văn bản hướng dẫn Chuẩn mực do Nhà nước đã ban hành. Các báo cáo tài chính được lập và trình bày theo đúng mọi quy định của từng chuẩn mực, thông tư hướng dẫn thực hiện chuẩn mực và Chế độ kế toán hiện hành

### IV. Các chính sách kế toán áp dụng trong trường hợp doanh nghiệp hoạt động liên tục

- Nguyên tắc chuyển đổi Báo cáo tài chính lập bằng ngoại tệ sang Đồng Việt Nam (Trường hợp đồng tiền ghi sổ kế toán khác với Đồng Việt Nam); Ảnh hưởng (nếu có) do việc chuyển đổi Báo cáo tài chính từ đồng ngoại tệ sang Đồng Việt Nam:
- Các loại tỷ giá hối đoái áp dụng trong kế toán: Các nghiệp vụ phát sinh bằng ngoại tệ được chuyển đổi theo tỷ giá tại ngày phát sinh nghiệp vụ. Số dư các khoản mục tiền tệ có gốc ngoại tệ tại ngày kết thúc niên độ kế toán được chuyển đổi theo tỷ giá tại ngày này. Chênh lệch tỷ giá phát sinh được hạch toán vào Báo cáo kết quả hoạt động kinh doanh.
- Nguyên tắc xác định lãi suất thực tế (lãi suất hiệu lực) dùng để chiết khấu dòng tiền:
- Nguyên tắc ghi nhận các khoản tiền và các khoản tương đương tiền:
- Nguyên tắc kế toán các khoản đầu tư tài chính:
  - Chứng khoán kinh doanh:
  - Các khoản đầu tư nắm giữ đến ngày đáo hạn;
  - Các khoản cho vay;
  - Đầu tư vào công ty con; công ty liên doanh, liên kết;
  - Đầu tư vào công cụ vốn của đơn vị khác;
  - Các phương pháp kế toán đối với các giao dịch khác liên quan đến đầu tư tài chính:
- Nguyên tắc kế toán nợ phải thu:
- Nguyên tắc ghi nhận hàng tồn kho:

## CÔNG TY CỔ PHẦN TẬP ĐOÀN DƯỢC BẢO CHÂU

Tổ 12, Thị Trấn Vị Xuyên, Huyện Vị Xuyên, Tỉnh Hà Giang, Việt Nam

- Nguyên tắc ghi nhận hàng tồn kho: Hàng tồn kho được xác định trên cơ sở giá thấp hơn giữa giá gốc và giá trị thuần có thể thực hiện được. Giá gốc hàng tồn kho bao gồm chi phí nguyên vật liệu trực tiếp, chi phí lao động trực tiếp và chi phí sản xuất chung, nếu có, để có được hàng tồn kho ở địa điểm và trạng thái hiện tại [đối với doanh nghiệp hoạt động thương mại: Giá gốc hàng tồn kho bao gồm chi phí mua và các chi phí khác có liên quan trực tiếp đến việc mua hàng tồn kho]. Giá gốc của hàng tồn kho được xác định theo phương pháp bình quân gia quyền (hoặc nhập trước xuất trước hoặc thực tế đích danh hoặc phương pháp giá bán lẻ trong trường hợp hàng hóa). Giá trị thuần có thể thực hiện được được xác định bằng giá bán ước tính trừ các chi phí ước tính để hoàn thành sản phẩm cùng chi phí tiếp thị, bán hàng và phân phối phát sinh.

- Phương pháp tính giá trị hàng tồn kho: Bình quân cuối kỳ

- Phương pháp hạch toán hàng tồn kho:

- Phương pháp lập dự phòng giảm giá hàng tồn kho: Dự phòng giảm giá hàng tồn kho của Công ty được trích lập theo các quy định kế toán hiện hành. Theo đó, Công ty được phép trích lập dự phòng giảm giá hàng tồn kho lỗi thời, hỏng, kém phẩm chất và trong trường hợp giá gốc của hàng tồn kho cao hơn giá trị thuần có thể thực hiện được tại ngày kết thúc niên độ kế toán

8. Nguyên tắc ghi nhận và các khấu hao TSCĐ, TSCĐ thuê tài chính; bất động sản đầu tư:

9. Nguyên tắc kế toán các hợp đồng hợp tác kinh doanh:

10. Nguyên tắc kế toán thuế TNDN hoãn lại:

11. Nguyên tắc kế toán chi phí trả trước:

12. Nguyên tắc kế toán nợ phải trả:

13. Nguyên tắc ghi nhận vay và nợ phải trả thuê tài chính:

14. Nguyên tắc ghi nhận và vốn hóa các khoản chi phí đi vay:

15. Nguyên tắc ghi nhận chi phí phải trả:

16. Nguyên tắc và phương pháp ghi nhận các khoản dự phòng phải trả:

17. Nguyên tắc ghi nhận doanh thu chưa thực hiện:

18. Nguyên tắc ghi nhận trái phiếu chuyển đổi:

19. Nguyên tắc ghi nhận vốn chủ sở hữu:

- Nguyên tắc ghi nhận vốn góp của chủ sở hữu, thặng dư vốn cổ phần, quyền chọn trái phiếu chuyển đổi, vốn khác của chủ sở hữu:

- Nguyên tắc ghi nhận chênh lệch đánh giá lại tài sản:

- Nguyên tắc ghi nhận chênh lệch tỷ giá:

- Nguyên tắc ghi nhận lợi nhuận chưa phân phối:

20. Nguyên tắc và phương pháp ghi nhận doanh thu:

- Doanh thu bán hàng: Doanh thu bán hàng được ghi nhận khi đồng thời thỏa mãn tất cả năm (5) điều kiện sau:  
(a) Công ty đã chuyển giao phần lớn rủi ro và lợi ích gắn liền với quyền sở hữu sản phẩm hoặc hàng hóa cho người mua;

(b) Công ty không còn nắm giữ quyền quản lý hàng hóa như người sở hữu hàng hóa hoặc quyền kiểm soát hàng hóa;

(c) Doanh thu được xác định tương đối chắc chắn;

(d) Công ty sẽ thu được lợi ích kinh tế từ giao dịch bán hàng; và

(e) Xác định được chi phí liên quan đến giao dịch bán hàng.

- Doanh thu cung cấp dịch vụ: Doanh thu của giao dịch về cung cấp dịch vụ được ghi nhận khi kết quả của giao dịch đó được xác định một cách đáng tin cậy. Trường hợp giao dịch về cung cấp dịch vụ liên quan đến nhiều kỳ thì doanh thu được ghi nhận trong kỳ theo kết quả phân công việc đã hoàn thành tại ngày của Bảng cân đối kế toán của kỳ đó. Kết quả của giao dịch cung cấp dịch vụ được xác định khi thỏa mãn tất cả bốn (4) điều kiện sau:

(a) Doanh thu được xác định tương đối chắc chắn;

(b) Có khả năng thu được lợi ích kinh tế từ giao dịch cung cấp dịch vụ đó;

(c) Xác định được phần công việc đã hoàn thành tại ngày của Bảng cân đối kế toán; và

(d) Xác định được chi phí phát sinh cho giao dịch và chi phí để hoàn thành giao dịch cung cấp dịch vụ đó.



**CÔNG TY CỔ PHẦN TẬP ĐOÀN DƯỢC BẢO CHÂU**

Tổ 12, Thị Trấn Vị Xuyên, Huyện Vị Xuyên, Tỉnh Hà Giang, Việt Nam

- Doanh thu hoạt động tài chính: Lãi tiền gửi được ghi nhận trên cơ sở dồn tích, được xác định trên số dư các tài khoản tiền gửi và lãi suất áp dụng (nếu có và lãi tiền gửi được đánh giá là trọng yếu).

Lãi từ các khoản đầu tư được ghi nhận khi Công ty có quyền nhận khoản lãi. (nếu có và lãi từ các khoản đầu tư được đánh giá là trọng yếu).

- Doanh thu hợp đồng xây dựng: Doanh thu từ hợp đồng xây dựng của Công ty được ghi nhận theo chính sách kế toán của Công ty về hợp đồng xây dựng

Khi kết quả thực hiện hợp đồng xây dựng có thể được ước tính một cách đáng tin cậy, doanh thu và chi phí liên quan đến hợp đồng được ghi nhận tương ứng với phần công việc đã hoàn thành tại ngày kết thúc niên độ kế toán được tính bằng tỷ lệ phần trăm giữa chi phí phát sinh của phần công việc đã hoàn thành tại ngày kết thúc niên độ kế toán so với tổng chi phí dự toán của hợp đồng, ngoại trừ trường hợp chi phí này không tương đương với phần khối lượng xây lắp đã hoàn thành. Khoản chi phí này có thể bao gồm các chi phí phụ thêm, các khoản bồi thường và chi thường thực hiện hợp đồng theo thỏa thuận với khách hàng.

Khi kết quả thực hiện hợp đồng xây dựng không thể được ước tính một cách đáng tin cậy, doanh thu chỉ được ghi nhận tương đương với chi phí của hợp đồng đã phát sinh mà việc được hoàn trả là tương đối chắc chắn.

- Thu nhập khác:

21. Nguyên tắc kế toán các khoản giảm trừ doanh thu:

22. Nguyên tắc kế toán giá vốn hàng bán:

23. Nguyên tắc kế toán chi phí tài chính:

24. Nguyên tắc kế toán chi phí bán hàng, chi phí quản lý doanh nghiệp:

25. Nguyên tắc và phương pháp ghi nhận chi phí thuế thu nhập doanh nghiệp hiện hành, chi phí thuế thu nhập doanh nghiệp hoãn lại:

26. Các nguyên tắc và phương pháp kế toán khác:

**V. Các chính sách-kế toán áp dụng (trong trường hợp doanh nghiệp không đáp ứng giả định hoạt động liên tục)**

1. Có tái phân loại tài sản dài hạn và nợ phải trả dài hạn thành ngắn hạn không?

2. Nguyên tắc xác định giá trị từng loại tài sản và nợ phải trả (theo giá trị thuần có thể thực hiện được, giá trị có thể thu hồi, giá trị hợp lý, giá trị hiện tại, giá hiện hành...):

3. Nguyên tắc xử lý tài chính đối với:

- Các khoản dự phòng:

- Chênh lệch đánh giá lại tài sản và chênh lệch tỷ giá (còn đang phản ánh trên Bảng cân đối kế toán – nếu có):

**VI. Thông tin bổ sung cho các khoản mục trình bày trong Bảng cân đối kế toán****01. Tiền**

Đơn vị tính: VND

Chỉ tiêu	Cuối quý	Đầu quý
- Tiền mặt	398.921.272	654.300.012
- Tiền gửi ngân hàng	32.717.430	1.470.450.027
- Tiền đang chuyển		
<b>Cộng</b>	<b>431.638.702</b>	<b>2.124.750.039</b>

**02. Các khoản đầu tư tài chính****a) Chứng khoán kinh doanh**

Chỉ tiêu	Cuối quý			Đầu quý		
	Giá gốc	Giá trị hợp lý	Dự phòng	Giá gốc	Giá trị hợp lý	Dự phòng
- Tổng giá trị cổ phiếu (chi tiết từng loại cổ phiếu chiếm từ 10% trên tổng giá trị cổ phiếu trở lên)						

**CÔNG TY CỔ PHẦN TẬP ĐOÀN DƯỢC BẢO CHÂU**  
 Tổ 12, Thị Trấn Vị Xuyên, Huyện Vị Xuyên, Tỉnh Hà Giang, Việt Nam

- Tổng giá trị trái phiếu (chỉ tiết từng loại trái phiếu chiếm từ 10% trên tổng giá trị trái phiếu trở lên)						
- Các khoản đầu tư khác						

- Lý do thay đổi đối với từng khoản đầu tư/loại cổ phiếu, trái phiếu

Về số lượng:

Về giá trị:

**b) Đầu tư nắm giữ đến ngày đáo hạn**

Chỉ tiêu	Cuối quý		Đầu quý	
	Giá gốc	Giá trị ghi sổ	Giá gốc	Giá trị ghi sổ
b1) Ngắn hạn				
- Tiền gửi có kỳ hạn				
- Trái phiếu	190.000.000		190.000.000	
- Các khoản đầu tư khác				
b2) Dài hạn				
- Tiền gửi có kỳ hạn				
- Trái phiếu				
- Các khoản đầu tư khác				

**c) Đầu tư góp vốn vào đơn vị khác (chỉ tiết theo từng khoản đầu tư theo tỷ lệ vốn nắm giữ và tỷ lệ quyền biểu quyết)**

Chỉ tiêu	Cuối quý			Đầu quý		
	Giá gốc	Dự phòng	Giá trị hợp lý	Giá gốc	Dự phòng	Giá trị hợp lý
- Đầu tư vào công ty con						
- Đầu tư vào công ty liên doanh, liên kết;						
- Đầu tư vào đơn vị khác;						

- Tóm tắt tình hình hoạt động của các công ty con, công ty liên doanh, liên kết trong kỳ;
- Các giao dịch trọng yếu giữa doanh nghiệp và công ty con, liên doanh, liên kết trong kỳ
- Trường hợp không xác định được giá trị hợp lý thì giải trình lý do.

**03. Phải thu của khách hàng**

Chỉ tiêu	Cuối quý	Đầu quý
a) Phải thu của khách hàng ngắn hạn	72.904.419.646	69.424.891.902
- Chỉ tiết các khoản phải thu của khách hàng chiếm từ 10% trở lên trên tổng phải thu khách hàng		
- Các khoản phải thu khách hàng khác		
b) Phải thu của khách hàng dài hạn (tương tự ngắn hạn)		
c) Phải thu của khách hàng là các bên liên quan (chỉ tiết từng đối tượng)		

**04. Phải thu khác**

Chỉ tiêu	Cuối quý		Đầu quý	
	Giá trị	Dự phòng	Giá trị	Dự phòng
a) Ngắn hạn				
- Phải thu về cổ phần hoá;				



**CÔNG TY CỔ PHẦN TẬP ĐOÀN DƯỢC BẢO CHÂU**  
 Tổ 12, Thị Trấn Vị Xuyên, Huyện Vị Xuyên, Tỉnh Hà Giang, Việt Nam

- Phải thu về cổ tức và lợi nhuận được chia;			
- Phải thu người lao động;			
- Ký cược, ký quỹ	23.155.000		23.155.000
- Cho mượn;			
- Các khoản chi hộ;			
- Phải thu khác.	360.042.363		46.528.206
b) Dài hạn			
- Phải thu về cổ phần hoá;			
- Phải thu về cổ tức và lợi nhuận được chia;			
- Phải thu người lao động;			
- Ký cược, ký quỹ			
- Cho mượn;			
- Các khoản chi hộ;			
- Phải thu khác.			
<b>Cộng</b>	<b>383.197.363</b>		<b>69.683.206</b>

**05. Tài sản thiếu chờ xử lý (Chi tiết từng loại tài sản thiếu)**

Chỉ tiêu	Cuối quý		Đầu quý	
	Số lượng	Giá trị	Số lượng	Giá trị
a) Tiền;				
b) Hàng tồn kho;				
c) TSCD;				
d) Tài sản khác.				

**06. Nợ xấu**

Chỉ tiêu	Cuối quý			Đầu quý		
	Giá gốc	Giá trị có thể thu hồi	Đối tượng nợ	Giá gốc	Giá trị có thể thu hồi	Đối tượng nợ
- Tổng giá trị các khoản phải thu, cho vay quá hạn thanh toán hoặc chưa quá hạn nhưng khó có khả năng thu hồi (trong đó chi tiết thời gian quá hạn và giá trị các khoản nợ phải thu, cho vay quá hạn theo từng đối tượng nếu khoản nợ phải thu theo từng đối tượng đó chiếm từ 10% trở lên trên tổng số nợ quá hạn)						
- Thông tin về các khoản tiền phạt, phải thu về lãi trả chậm... phát sinh từ các khoản nợ quá hạn nhưng không được ghi nhận doanh thu;						
- Khả năng thu hồi nợ phải thu quá hạn.						
<b>Cộng</b>						

**07. Hàng tồn kho**

Chỉ tiêu	Cuối quý		Đầu quý	
	Giá gốc	Dự phòng	Giá gốc	Dự phòng
- Hàng đang đi trên đường			35.533.953	
- Nguyên liệu, vật liệu	154.934.466.327		128.983.947.028	
- Công cụ, dụng cụ				
- Chi phí sản xuất kinh doanh dở dang				
- Thành phẩm	8.632.961.386		5.207.492.872	
- Hàng hóa	9.224.960.567		7.088.355.567	
- Hàng gửi đi bán				
- Hàng hóa kho bảo thuế				
- Hàng hóa bất động sản				
<b>Cộng</b>	<b>172.792.388.280</b>		<b>141.315.329.420</b>	

- Giá trị hàng tồn kho ứ đọng, kém, mất phẩm chất không có khả năng tiêu thụ tại thời điểm cuối kỳ; Nguyên nhân và hướng xử lý đối với hàng tồn kho ứ đọng, kém, mất phẩm chất
- Giá trị hàng tồn kho dùng để thế chấp, cầm cố bảo đảm các khoản nợ phải trả tại thời điểm cuối kỳ;
- Lý do dẫn đến việc trích lập thêm hoặc hoàn nhập dự phòng giảm giá hàng tồn kho.

**08. Tài sản dở dang dài hạn**

Chỉ tiêu	Cuối quý		Đầu quý	
	Giá gốc	Giá trị có thể thu hồi	Giá gốc	Giá trị có thể thu hồi
a) Chi phí sản xuất, kinh doanh dở dang dài hạn (Chi tiết cho từng loại, nêu lý do vì sao không hoàn thành trong một chu kỳ sản xuất, kinh doanh thông thường)				
.....				
<b>Cộng</b>				
Chỉ tiêu	Cuối quý		Đầu quý	
b) Xây dựng cơ bản dở dang (Chi tiết cho các công trình chiếm từ 10% trên tổng giá trị XD CB)				
- Mua sắm;				
- XD CB;				
- Sửa chữa.				
<b>Cộng</b>				

**09. Tăng, giảm tài sản cố định hữu hình**

Khoản mục	Nhà cửa, vật kiến trúc	Máy móc, thiết bị	Phương tiện vận tải, truyền dẫn	Thiết bị, dụng cụ quản lý	Cây lâu năm, súc vật làm việc cho sản phẩm	Kết cấu hạ tầng do NN ĐTXD...	Tài sản cố định hữu hình khác	Tổng cộng
Nguyên giá								
Số dư đầu năm	152.795.288.565	137.251.754.545					245.000.000	290.292.043.110
- Mua trong năm	5.612.127.025							5.612.127.025
- Đầu tư XD CB hoàn thành	96.975.710.000							96.975.710.000
- Tăng khác								



**CÔNG TY CỔ PHẦN TẬP ĐOÀN DƯỢC BẢO CHÂU**  
 Tổ 12, Thị Trấn Vị Xuyên, Huyện Vị Xuyên, Tỉnh Hà Giang, Việt Nam

- Chuyển sang bất động sản đầu tư								
- Thanh lý, nhượng bán								
- Giảm khác								
Số dư cuối năm	255.383.125.590	137.251.754.545				245.000.000	392.879.880.135	
<b>Giá trị hao mòn lũy kế</b>								
Số dư đầu năm							62.323.349.439	
- Khấu hao trong năm							4.819.708.400	
- Tăng khác								
- Chuyển sang bất động sản đầu tư								
- Thanh lý, nhượng bán								
- Giảm khác								
Số dư cuối năm							69.020.929.754	
<b>Giá trị còn lại</b>								
- Tại ngày đầu năm							227.968.693.671	
- Tại ngày cuối năm							323.858.950.381	

- Giá trị còn lại cuối năm của TSCĐ hữu hình đã dùng để thế chấp, cầm cố đảm bảo các khoản cho vay:
- Nguyên giá TSCĐ cuối năm đã khấu hao hết nhưng vẫn còn sử dụng:
- Nguyên giá TSCĐ cuối năm chờ thanh lý:
- Các cam kết về việc mua, bán TSCĐ hữu hình có giá trị lớn trong tương lai:
- Các thay đổi khác về TSCĐ hữu hình:

**10. Tăng, giảm tài sản cố định vô hình**

Khoản mục	Quyền sử dụng đất	Quyền phát hành	Bản quyền, bằng sáng chế	Nhãn hiệu hàng hóa	Phần mềm máy tính	Giấy phép và giấy phép nhượng quyền	TSCĐ vô hình khác	Tổng cộng
Nguyên giá								
Số dư đầu năm								
- Mua trong năm								
- Tạo ra từ nội bộ doanh nghiệp								
- Tăng do hợp nhất kinh doanh								
- Tăng khác								
- Thanh lý, nhượng bán								
- Giảm khác								
Số dư cuối năm								
<b>Giá trị hao mòn lũy kế</b>								
Số dư đầu năm								
- Khấu hao trong năm								
- Tăng khác								
- Thanh lý nhượng bán								
- Giảm khác								

**CÔNG TY CỔ PHẦN TẬP ĐOÀN DƯỢC BẢO CHÂU**  
 Tổ 12, Thị Trấn Vị Xuyên, Huyện Vị Xuyên, Tỉnh Hà Giang, Việt Nam

Số dư cuối năm							
<b>Giá trị còn lại</b>							
- Tại ngày đầu năm							
- Tại ngày cuối năm							

- Giá trị còn lại cuối kỳ của TSCĐ vô hình dùng để thế chấp, cầm cố đảm bảo khoản vay;
- Nguyên giá TSCĐ vô hình đã khấu hao hết nhưng vẫn sử dụng;
- Thuyết minh số liệu và giải trình khác:

**11. Tăng, giảm tài sản cố định thuê tài chính**

Khoản mục	Nhà cửa, vật kiến trúc	Máy móc, thiết bị	Phương tiện vận tải, truyền dẫn	Thiết bị, dụng cụ quản lý	Tài sản cố định hữu hình khác	Tài sản cố định vô hình	Tổng cộng
<b>Nguyên giá</b>							
Số dư đầu năm							
- Thuê tài chính trong năm							
- Mua lại TSCĐ thuê tài chính							
- Tăng khác							
- Trả lại TSCĐ thuê tài chính							
- Giảm khác							
Số dư cuối năm							
<b>Giá trị hao mòn lũy kế</b>							
Số dư đầu năm							
- Khấu hao trong năm							
- Mua lại TSCĐ thuê tài chính							
- Tăng khác							
- Trả lại TSCĐ thuê tài chính							
- Giảm khác							
Số dư cuối năm							
<b>Giá trị còn lại</b>							
- Tại ngày đầu năm							
- Tại ngày cuối năm							

- \* Tiền thuê phát sinh thêm được ghi nhận là chi phí trong năm;
- \* Căn cứ để xác định tiền thuê phát sinh thêm:
- \* Điều khoản gia hạn thuê hoặc quyền được mua tài sản:

**12. Tăng, giảm bất động sản đầu tư**

Khoản mục	Số đầu quý	Giảm trong quý	Tăng trong quý	Số cuối quý
<b>a) Bất động sản đầu tư cho thuê</b>				
<b>Nguyên giá</b>				
- Quyền sử dụng đất				
- Nhà				
- Nhà và quyền sử dụng đất				
- Cơ sở hạ tầng				



**CÔNG TY CỔ PHẦN TẬP ĐOÀN DƯỢC BẢO CHÂU**  
 Tổ 12, Thị Trấn Vị Xuyên, Huyện Vị Xuyên, Tỉnh Hà Giang, Việt Nam

<b>Giá trị hao mòn lũy kế</b>			
- Quyền sử dụng đất			
- Nhà			
- Nhà và quyền sử dụng đất			
- Cơ sở hạ tầng			
<b>Giá trị còn lại</b>			
- Quyền sử dụng đất			
- Nhà			
- Nhà và quyền sử dụng đất			
- Cơ sở hạ tầng			
<b>b) Bất động sản đầu tư nắm giữ chờ tăng giá</b>			
<b>Nguyên giá</b>			
- Quyền sử dụng đất			
- Nhà			
- Nhà và quyền sử dụng đất			
- Cơ sở hạ tầng			
<b>Tổn thất do suy giảm giá</b>			
- Quyền sử dụng đất			
- Nhà			
- Nhà và quyền sử dụng đất			
- Cơ sở hạ tầng			
<b>Giá trị còn lại</b>			
- Quyền sử dụng đất			
- Nhà			
- Nhà và quyền sử dụng đất			
- Cơ sở hạ tầng			

- Giá trị còn lại cuối kỳ của BĐSĐT dùng để thế chấp, cầm cố đảm bảo khoản vay;
- Nguyên giá BĐSĐT đã khấu hao hết nhưng vẫn cho thuê hoặc nắm giữ chờ tăng giá;
- Thuyết minh số liệu và giải trình khác.

**13. Chi phí trả trước**

Chỉ tiêu	Cuối quý	Đầu quý
a) Ngắn hạn (chi tiết theo từng khoản mục)		
- Chi phí trả trước về thuê hoạt động TSCĐ;		
- Công cụ, dụng cụ xuất dùng;		
- Chi phí đi vay;		
- Các khoản khác (nếu chi tiết nếu có giá trị lớn).		
b) Dài hạn		
- Chi phí thành lập doanh nghiệp		
- Chi phí mua bảo hiểm;		
- Các khoản khác (nếu chi tiết nếu có giá trị lớn).		
<b>Cộng</b>		

**14. Tài sản khác**

Chỉ tiêu	Cuối quý	Đầu quý
a) Ngắn hạn (chi tiết theo từng khoản mục)		
b) Dài hạn (chi tiết theo từng khoản mục)		
<b>Cộng</b>		

15. Vay và nợ thuê tài chính

Chỉ tiêu	Cuối quý		Trong quý		Đầu quý	
	Giá trị	Số không có khả năng trả nợ	Tăng	Giảm	Giá trị	Số không có khả năng trả nợ
a) Vay ngắn hạn	214.635.914.546		132.139.000.000	91.572.605.339	174.069.519.885	
.....						
b) Vay dài hạn						
.....						
<b>Cộng</b>	<b>214.635.914.546</b>		<b>132.139.000.000</b>	<b>91.572.605.339</b>	<b>174.069.519.885</b>	

c) Các khoản nợ thuê tài chính

Thời hạn	Quý này			Quý trước		
	Tổng khoản Thanh toán tiền thuê tài chính	Trả tiền lãi thuê	Trả nợ gốc	Tổng khoản Thanh toán tiền thuê tài chính	Trả tiền lãi thuê	Trả nợ gốc
- Từ 1 năm trở xuống						
- Trên 1 năm đến 5 năm						
- Trên 5 năm						

d) Số vay và nợ thuê tài chính quá hạn chưa thanh toán

Chỉ tiêu	Cuối quý		Đầu quý	
	Gốc	Lãi	Gốc	Lãi
- Vay:				
- Nợ thuê tài chính:				
- Lý do chưa thanh toán				
<b>Cộng</b>				

d) Thuyết minh chi tiết về các khoản vay và nợ thuê tài chính đối với các bên liên quan

.....

16. Phải trả người bán

Chỉ tiêu	Cuối quý		Đầu quý	
	Giá trị	Số có khả năng trả nợ	Giá trị	Số có khả năng trả nợ
a) Các khoản phải trả người bán ngắn hạn	137.957.502.106		138.222.523.178	
- Chi tiết cho từng đối tượng chiếm từ 10% trở lên trên tổng số phải trả				
- Phải trả cho các đối tượng khác				
b) Các khoản phải trả người bán dài hạn (chi tiết tương tự ngắn hạn)				
<b>Cộng</b>	<b>137.957.502.106</b>		<b>138.222.523.178</b>	
c) Số nợ quá hạn chưa thanh toán				



CÔNG TY CỔ PHẦN TẬP ĐOÀN DƯỢC BẢO CHÂU  
Tổ 12, Thị Trấn Vị Xuyên, Huyện Vị Xuyên, Tỉnh Hà Giang, Việt Nam

- Chi tiết từng đối tượng chiếm 10% trở lên trên tổng số quá hạn;				
- Các đối tượng khác				
<b>Cộng</b>				
d) Phải trả người bán là các bên liên quan (chi tiết cho từng đối tượng)				

**17. Thuế và các khoản phải nộp nhà nước**

Chỉ tiêu	Đầu quý	Số phải nộp trong quý	Số đã thực nộp trong quý	Cuối quý
a) Phải nộp (chi tiết theo từng loại thuế)				
- Thuế giá trị gia tăng	53.279.519			53.279.519
- Thuế tiêu thụ đặc biệt				
- Thuế xuất nhập khẩu				
- Thuế thu nhập doanh nghiệp	2.344.207.183	144.874.027	205.214.152	2.283.867.058
- Thuế thu nhập cá nhân		3.288.051		3.288.051
- Thuế tài nguyên				
- Thuế nhà đất và tiền thuê đất				
- Các loại thuế khác				
- Các khoản phí, lệ phí và các khoản phải nộp khác				
<b>Cộng</b>	<b>2.397.486.702</b>	<b>148.162.078</b>	<b>205.214.152</b>	<b>2.340.434.628</b>
b) Phải thu (chi tiết theo từng loại thuế)				
- Thuế giá trị gia tăng				
- Thuế tiêu thụ đặc biệt				
- Thuế xuất nhập khẩu				
- Thuế thu nhập doanh nghiệp				
- Thuế thu nhập cá nhân				
- Thuế tài nguyên				
- Thuế nhà đất và tiền thuê đất				
- Các loại thuế khác				
- Các khoản phí, lệ phí và các khoản phải nộp khác				
<b>Cộng</b>				

**18. Chi phí phải trả**

Chỉ tiêu	Cuối quý	Đầu quý
a) Ngắn hạn		
- Trích trước chi phí tiền lương trong thời gian nghỉ phép		
- Chi phí trong thời gian ngừng kinh doanh		
- Chi phí trích trước tạm tính giá vốn hàng hóa, thành phẩm BDS đã bán		
- Các khoản trích trước khác		
b) Dài hạn		
- Lãi vay		
- Các khoản khác (chi tiết từng khoản)		
.....		
<b>Cộng</b>		

**19. Phải trả khác**

Chỉ tiêu	Cuối quý	Đầu quý
a) Ngắn hạn		
- Tài sản thừa chờ giải quyết		
- Kinh phí công đoàn		
- Bảo hiểm xã hội		
- Bảo hiểm y tế	5.393.136	
- Bảo hiểm thất nghiệp	1.841.819	
- Phải trả về cổ phần hóa		
- Nhận ký quỹ, ký cược ngắn hạn	2.500.000.000	2.500.000.000
- Cổ tức, lợi nhuận phải trả		
- Các khoản phải trả, phải nộp khác	920.910	
<b>Cộng</b>	<b>2.508.155.865</b>	<b>2.500.000.000</b>
b) Dài hạn (chỉ tiết theo từng khoản mục)		
- Nhận ký quỹ, ký cược dài hạn		
- Các khoản phải trả, phải nộp khác		
<b>Cộng</b>		

c) Số nợ quá hạn chưa thanh toán (chỉ tiết từng khoản mục, lý do chưa thanh toán nợ quá hạn)

**20. Doanh thu chưa thực hiện**

Chỉ tiêu	Cuối quý	Đầu quý
a) Ngắn hạn		
- Doanh thu nhận trước;		
- Doanh thu từ chương trình khách hàng truyền thống;		
- Các khoản doanh thu chưa thực hiện khác.	3.000.000.000	
<b>Cộng</b>	<b>3.000.000.000</b>	
b) Dài hạn		
- Doanh thu nhận trước;		
- Doanh thu từ chương trình khách hàng truyền thống;		
- Các khoản doanh thu chưa thực hiện khác.		
<b>Cộng</b>		
c) Khả năng không thực hiện được hợp đồng với khách hàng (chỉ tiết từng khoản mục, lý do không có khả năng thực hiện).		

**21. Trái phiếu phát hành**

**21.1. Trái phiếu thường**



Chỉ tiêu	Cuối quý			Đầu quý		
	Giá trị	Lãi suất	Kỳ hạn	Giá trị	Lãi suất	Kỳ hạn
a) Trái phiếu phát hành						
- Loại phát hành theo mệnh giá;						
- Loại phát hành có chiết khấu;						
- Loại phát hành có phụ trội.						
<b>Cộng</b>						
b) Thuyết minh chi tiết về trái phiếu các bên liên quan nắm giữ (theo từng loại trái phiếu)						
.....						
<b>Cộng</b>						

## 21.2. Trái phiếu chuyển đổi

### a. Trái phiếu chuyển đổi tại thời điểm đầu kỳ:

- Thời điểm phát hành, kỳ hạn gốc và kỳ hạn còn lại từng loại trái phiếu chuyển đổi;
- Số lượng từng loại trái phiếu chuyển đổi;
- Mệnh giá, lãi suất từng loại trái phiếu chuyển đổi;
- Tỷ lệ chuyển đổi thành cổ phiếu từng loại trái phiếu chuyển đổi;
- Lãi suất chiết khấu dùng để xác định giá trị phần nợ gốc của từng loại trái phiếu chuyển đổi;
- Giá trị phần nợ gốc và phần quyền chọn cổ phiếu của từng loại trái phiếu chuyển đổi.

### b. Trái phiếu chuyển đổi phát hành thêm trong kỳ:

- Thời điểm phát hành, kỳ hạn gốc từng loại trái phiếu chuyển đổi;
- Số lượng từng loại trái phiếu chuyển đổi;
- Mệnh giá, lãi suất từng loại trái phiếu chuyển đổi;
- Tỷ lệ chuyển đổi thành cổ phiếu từng loại trái phiếu chuyển đổi;
- Lãi suất chiết khấu dùng để xác định giá trị phần nợ gốc của từng loại trái phiếu chuyển đổi;
- Giá trị phần nợ gốc và phần quyền chọn cổ phiếu của từng loại trái phiếu chuyển đổi.

### c. Trái phiếu chuyển đổi được chuyển thành cổ phiếu trong kỳ:

- Số lượng từng loại trái phiếu đã chuyển đổi thành cổ phiếu trong kỳ; Số lượng cổ phiếu phát hành thêm trong kỳ để chuyển đổi trái phiếu;
- Giá trị phần nợ gốc của trái phiếu chuyển đổi được ghi tăng vốn chủ sở hữu.

### d. Trái phiếu chuyển đổi đã đáo hạn không được chuyển thành cổ phiếu trong kỳ:

- Số lượng từng loại trái phiếu đã đáo hạn không chuyển đổi thành cổ phiếu trong kỳ;
- Giá trị phần nợ gốc của trái phiếu chuyển đổi được hoàn trả cho nhà đầu tư

### e. Trái phiếu chuyển đổi tại thời điểm cuối kỳ:

- Kỳ hạn gốc và kỳ hạn còn lại từng loại trái phiếu chuyển đổi;
- Số lượng từng loại trái phiếu chuyển đổi;
- Mệnh giá, lãi suất từng loại trái phiếu chuyển đổi;
- Tỷ lệ chuyển đổi thành cổ phiếu từng loại trái phiếu chuyển đổi;
- Lãi suất chiết khấu dùng để xác định giá trị phần nợ gốc của từng loại trái phiếu chuyển đổi;
- Giá trị phần nợ gốc và phần quyền chọn cổ phiếu của từng loại trái phiếu chuyển đổi.

### g) Thuyết minh chi tiết về trái phiếu các bên liên quan nắm giữ (theo từng loại trái phiếu)

**22. Cổ phiếu ưu đãi phân loại là nợ phải trả**

- Mệnh giá;
- Đối tượng được phát hành (ban lãnh đạo, cán bộ, nhân viên, đối tượng khác);
- Điều khoản mua lại (Thời gian, giá mua lại, các điều khoản cơ bản khác trong hợp đồng phát hành);
- Giá trị đã mua lại trong kỳ;
- Các thuyết minh khác.

**23. Dự phòng phải trả**

Chỉ tiêu	Cuối quý	Đầu quý
<b>a) Ngắn hạn</b>		
- Dự phòng bảo hành sản phẩm hàng hóa;		
- Dự phòng bảo hành công trình xây dựng;		
- Dự phòng tái cơ cấu;		
- Dự phòng phải trả khác (Chi phí sửa chữa TSCD định kỳ, chi phí hoàn nguyên môi trường...)		
<b>Cộng</b>		
<b>b) Dài hạn</b>		
- Dự phòng bảo hành sản phẩm hàng hóa;		
- Dự phòng bảo hành công trình xây dựng;		
- Dự phòng tái cơ cấu;		
- Dự phòng phải trả khác (Chi phí sửa chữa TSCD định kỳ, chi phí hoàn nguyên môi trường...)		
<b>Cộng</b>		

**24. Tài sản thuế thu nhập hoãn lại và thuế thu nhập hoãn lại phải trả**

Chỉ tiêu	Cuối quý	Đầu quý
<b>a - Tài sản thuế thu nhập hoãn lại</b>		
- Thuế suất thuế TNDN sử dụng để xác định giá trị tài sản thuế thu nhập hoãn lại		
- Tài sản thuế thu nhập hoãn lại liên quan đến khoản lỗ tính thuế chưa sử dụng		
- Tài sản thuế thu nhập hoãn lại liên quan đến khoản ưu đãi tính thuế chưa sử dụng		
- Tài sản thuế thu nhập hoãn lại liên quan đến khoản chênh lệch tạm thời được khấu trừ		
- Số bù trừ với thuế thu nhập hoãn lại phải trả		
<b>b - Thuế thu nhập hoãn lại phải trả</b>		
- Thuế suất thuế TNDN sử dụng để xác định giá trị thuế thu nhập hoãn lại phải trả		
- Thuế thu nhập hoãn lại phải trả phát sinh từ các khoản chênh lệch tạm thời chịu thuế		
- Số bù trừ với tài sản thuế thu nhập hoãn lại		

**25. Vốn chủ sở hữu**

a- Bảng đối chiếu biến động của vốn chủ sở hữu



CÔNG TY CỔ PHẦN TẬP ĐOÀN DƯỢC BẢO CHÂU  
Tổ 12, Thị Trấn Vĩ Xuyên, Huyện Vĩ Xuyên, Tỉnh Hà Giang, Việt Nam

Chỉ tiêu	Vốn góp của chủ sở hữu	Thặng dư vốn cổ phần	Quyền chọn chuyển đổi trái phiếu	Vốn khác của chủ sở hữu	Chênh lệch đánh giá lại tài sản	Chênh lệch tỷ giá	LNST chưa phân phối và các quỹ	Các khoản mục khác	Tổng cộng
A	1	2	3	4	5	6	7	8	9
Số dư đầu năm trước	180.000.000.000								180.000.000.000
- Tăng vốn trong năm trước									
- Lãi trong năm trước									
- Tăng khác									
- Giảm vốn trong năm trước									
- Lỗ trong năm trước									
- Giảm khác									
Số dư đầu năm nay	180.000.000.000								180.000.000.000
- Tăng vốn trong năm nay	35.001.280.000								35.001.280.000
- Lãi trong năm nay									
- Tăng khác									
- Giảm vốn trong năm nay									
- Lỗ trong năm nay									
- Giảm khác									
Số dư cuối năm nay	215.001.280.000								215.001.280.000

b- Chi tiết vốn đầu tư của chủ sở hữu

Chỉ tiêu	Cuối quý	Đầu quý
- Vốn góp của công ty mẹ (nếu là công ty con)		
- Vốn góp của các đối tượng khác		
<b>Cộng</b>		

c- Các giao dịch về vốn với các chủ sở hữu và phân phối cổ tức, chia lợi nhuận

Chỉ tiêu	Quý này	Quý trước
- Vốn đầu tư của chủ sở hữu		
+ Vốn góp đầu năm		
+ Vốn góp tăng trong năm		
+ Vốn góp giảm trong năm		
+ Vốn góp cuối năm		
- Cổ tức, lợi nhuận đã chia		

d. Cổ phiếu

Chỉ tiêu	Cuối quý	Đầu quý
- Số lượng cổ phiếu đăng ký phát hành		
- Số lượng cổ phiếu đã bán ra công chúng		
+ Cổ phiếu phổ thông		
+ Cổ phiếu ưu đãi (loại được phân loại là VCSH)		
- Số lượng cổ phiếu được mua lại (cổ phiếu quỹ)		

+ Cổ phiếu phổ thông		
+ Cổ phiếu ưu đãi (loại được phân loại là VCSH)		
- Số lượng cổ phiếu đang lưu hành		
+ Cổ phiếu phổ thông		
+ Cổ phiếu ưu đãi (loại được phân loại là VCSH)		

\* Mệnh giá cổ phiếu đang lưu hành:

**d- Cổ tức**

- Cổ tức đã công bố sau ngày kết thúc kỳ kế toán năm
- + Cổ tức đã công bố trên cổ phiếu phổ thông:
- + Cổ tức đã công bố trên cổ phiếu ưu đãi:
- Cổ tức của cổ phiếu ưu đãi lũy kế chưa được ghi nhận

**e- Các quỹ của doanh nghiệp**

- Quỹ đầu tư phát triển:
- Quỹ hỗ trợ sắp xếp doanh nghiệp
- Quỹ khác thuộc vốn chủ sở hữu:

**g- Thu nhập và chi phí, lãi hoặc lỗ được ghi nhận trực tiếp vào vốn chủ sở hữu theo quy định của các chuẩn mực kế toán cụ thể:**

-....  
 -....

**26. Chênh lệch đánh giá lại tài sản**

Chỉ tiêu	Quý này	Quý trước
Lí do thay đổi giữa số đầu năm và cuối năm (đánh giá lại trong trường hợp nào, tài sản nào được đánh giá lại, theo quyết định nào?..).		

**27. Chênh lệch tỷ giá**

Chỉ tiêu	Quý này	Quý trước
- Chênh lệch tỷ giá do chuyển đổi BCTC lập bằng ngoại tệ sang VND		
- Chênh lệch tỷ giá phát sinh vì các nguyên nhân khác (nói rõ nguyên nhân)		

**28. Nguồn kinh phí**

Chỉ tiêu	Quý này	Quý trước
- Nguồn kinh phí được cấp trong năm		
- Chi sự nghiệp		
- Nguồn kinh phí còn lại cuối năm		

**29. Các khoản mục ngoài Bảng cân đối kế toán**

a) Tài sản thuê ngoài: Tổng số tiền thuê tối thiểu trong tương lai của hợp đồng thuê hoạt động tài sản không hủy ngang theo các thời hạn

Chỉ tiêu	Cuối quý	Đầu quý
- Từ 1 năm trở xuống;		
- Trên 1 năm đến 5 năm;		
- Trên 5 năm;		

b) Tài sản nhận giữ hộ: Doanh nghiệp phải thuyết minh chi tiết về số lượng, chủng loại, quy cách, phẩm chất tại thời điểm cuối kỳ:



**CÔNG TY CỔ PHẦN TẬP ĐOÀN DƯỢC BẢO CHÂU**  
Tổ 12, Thị Trấn Vị Xuyên, Huyện Vị Xuyên, Tỉnh Hà Giang, Việt Nam

Mã hàng	Tên hàng	Chủng loại, quy cách, phẩm chất	ĐVT	Số lượng
	- Vật tư hàng hoá nhận giữ hộ, gia công, nhận ủy thác:			
	- Hàng hoá nhận bán hộ, nhận ký gửi, nhận cầm cố, thế chấp:			

c) Ngoại tệ các loại: Doanh nghiệp phải thuyết minh chi tiết số lượng từng loại ngoại tệ tính theo nguyên tệ. Vàng tiền tệ phải trình bày khối lượng theo đơn vị tính trong nước và quốc tế Ounce, thuyết minh giá trị tính theo USD

d) Vàng tiền tệ: Doanh nghiệp phải thuyết minh chi tiết giá gốc, số lượng (theo đơn vị tính quốc tế) và chủng loại các loại vàng tiền tệ

đ) Nợ khó đòi đã xử lý: Doanh nghiệp phải thuyết minh chi tiết giá trị (theo nguyên tệ và VND) các khoản nợ khó đòi đã xử lý trong vòng 10 năm kể từ ngày xử lý theo từng đối tượng, nguyên nhân đã xoá sổ kế toán nợ khó đòi

e) Các thông tin khác về các khoản mục ngoài Bảng cân đối kế toán

**30. Các thông tin khác do doanh nghiệp tự thuyết minh, giải trình.**

**VII. Thông tin bổ sung cho các khoản mục trình bày trong Báo cáo kết quả hoạt động kinh doanh**

**1. Tổng doanh thu bán hàng và cung cấp dịch vụ (Mã số 01)**

Chỉ tiêu	Quý này	Quý trước
a. Doanh thu		
- Doanh thu bán hàng	91.247.743.043	91.167.602.964
- Doanh thu cung cấp dịch vụ	99.000.000	99.000.000
- Doanh thu hợp đồng xây dựng		
+ Doanh thu của hợp đồng xây dựng được ghi nhận trong kỳ;		
+ Tổng doanh thu lũy kế của hợp đồng xây dựng được ghi nhận đến thời điểm lập báo cáo tài chính;		
<b>Cộng</b>	<b>91.346.743.043</b>	<b>91.266.602.964</b>
b) Doanh thu đối với các bên liên quan (chi tiết từng đối tượng).		
c) Trường hợp ghi nhận doanh thu cho thuê tài sản là tổng số tiền nhận trước, doanh nghiệp phải thuyết minh thêm để so sánh sự khác biệt giữa việc ghi nhận doanh thu theo phương pháp phân bổ dần theo thời gian cho thuê; Khả năng suy giảm lợi nhuận và luồng tiền trong tương lai do đã ghi nhận doanh thu đối với toàn bộ số tiền nhận trước.		

**2. Các khoản giảm trừ doanh thu (Mã số 02)**

Chỉ tiêu	Quý này	Quý trước
- Chiết khấu thương mại		9.538.888
- Giảm giá hàng bán		
- Hàng bán bị trả lại		
<b>Cộng</b>		<b>9.538.888</b>

**3. Giá vốn hàng bán (Mã số 11)**

Chỉ tiêu	Quý này	Quý trước
- Giá vốn của hàng hóa đã bán	79.568.610.783	84.641.787.732
- Giá vốn của thành phẩm đã bán		
Trong đó: Giá vốn trích trước của hàng hóa, thành phẩm bất động sản đã bán bao gồm:		
+ Hạng mục chi phí trích trước		
+ Giá trị trích trước vào chi phí của từng hạng mục		

CÔNG TY CỔ PHẦN TẬP ĐOÀN DƯỢC BẢO CHÂU  
Tổ 12, Thị Trấn Vị Xuyên, Huyện Vị Xuyên, Tỉnh Hà Giang, Việt Nam

+ Thời gian chi phí dự kiến phát sinh.		
- Giá vốn của dịch vụ đã cung cấp		
- Giá trị còn lại, chi phí nhượng bán, thanh lý của BDS đầu tư		
- Chi phí kinh doanh bất động sản đầu tư		
- Giá trị hàng tồn kho mất mát trong kỳ		
- Giá trị từng loại hàng tồn kho hao hụt ngoài định mức trong kỳ		
- Dự phòng giảm giá hàng tồn kho		288.225.000
- Các khoản ghi giảm giá vốn hàng bán		
<b>Cộng</b>	<b>79.568.610.783</b>	<b>84.930.012.732</b>

**4. Doanh thu hoạt động tài chính (Mã số 21)**

Chỉ tiêu	Quý này	Quý trước
- Lãi tiền gửi, tiền cho vay		
- Lãi bán các khoản đầu tư		
- Cổ tức, lợi nhuận được chia		
- Lãi chênh lệch tỷ giá		
- Lãi bán hàng trả chậm, chiết khấu thanh toán		
- Doanh thu hoạt động tài chính khác	1.427.819	317.533
<b>Cộng</b>	<b>1.427.819</b>	<b>317.533</b>

**5. Chi phí tài chính (Mã số 22)**

Chỉ tiêu	Quý này	Quý trước
- Lãi tiền vay		
- Chiết khấu thanh toán, lãi bán hàng trả chậm		
- Lỗ do thanh lý các khoản đầu tư tài chính		
- Lỗ chênh lệch tỷ giá		
- Dự phòng giảm giá chứng khoán kinh doanh và tổn thất đầu tư		
- Chi phí tài chính khác	3.582.855.635	3.326.211.315
- Các khoản ghi giảm chi phí tài chính.		
<b>Cộng</b>	<b>3.582.855.635</b>	<b>3.326.211.315</b>

**6. Thu nhập khác**

Chỉ tiêu	Quý này	Quý trước
- Thanh lý, nhượng bán TSCD;		
- Lãi do đánh giá lại tài sản;		
- Tiền phạt thu được;		
- Thuế được giảm;		
- Các khoản khác.	36.780	1.641.154.347
<b>Cộng</b>	<b>36.780</b>	<b>1.641.154.347</b>

**7. Chi phí khác**

Chỉ tiêu	Quý này	Quý trước
- Giá trị còn lại TSCD và chi phí thanh lý, nhượng bán TSCD;		
- Lỗ do đánh giá lại tài sản;		
- Các khoản bị phạt;		



**CÔNG TY CỔ PHẦN TẬP ĐOÀN DƯỢC BẢO CHÂU**  
Tổ 12, Thị Trấn Vị Xuyên, Huyện Vị Xuyên, Tỉnh Hà Giang, Việt Nam

- Các khoản khác.	12.196	105.333.081
<b>Cộng</b>	<b>12.196</b>	<b>105.333.081</b>

**8. Chi phí bán hàng và chi phí quản lý doanh nghiệp**

Chỉ tiêu	Quý này	Quý trước
a) Các khoản chi phí quản lý doanh nghiệp phát sinh trong kỳ	1.175.078.841	1.304.286.877
- Chi tiết các khoản chiếm từ 10% trở lên trên tổng chi phí QLDN;		
- Các khoản chi phí QLDN khác.	1.175.078.841	1.304.286.877
b) Các khoản chi phí bán hàng phát sinh trong kỳ	4.124.169.656	4.433.066.339
- Chi tiết các khoản chiếm từ 10% trở lên trên tổng chi phí bán hàng;		
- Các khoản chi phí bán hàng khác.	4.124.169.656	4.433.066.339
c) Các khoản ghi giảm chi phí bán hàng và chi phí quản lý doanh nghiệp		
- Hoàn nhập dự phòng bảo hành sản phẩm, hàng hóa;		
- Hoàn nhập dự phòng tái cơ cấu, dự phòng khác;		
- Các khoản ghi giảm khác.		

**9. Chi phí sản xuất kinh doanh theo yếu tố**

Chỉ tiêu	Quý này	Quý trước
- Chi phí nguyên liệu, vật liệu	49.274.583.853	53.779.261.943
- Chi phí nhân công	1.576.857.821	1.486.458.412
- Chi phí khấu hao tài sản cố định	4.819.708.400	4.772.860.119
- Chi phí dịch vụ mua ngoài	633.642.753	1.270.650.680
- Chi phí khác bằng tiền	434.893.951	266.839.446
<b>Cộng</b>	<b>56.739.686.778</b>	<b>61.576.070.600</b>

**10. Chi phí thuế thu nhập doanh nghiệp hiện hành (Mã số 51)**

Chỉ tiêu	Quý này	Quý trước
- Chi phí thuế thu nhập doanh nghiệp tính trên thu nhập chịu thuế năm hiện hành	144.874.027	100.318.361
- Điều chỉnh chi phí thuế thu nhập doanh nghiệp của các năm trước vào chi phí thuế thu nhập hiện hành năm nay		
- Tổng chi phí thuế thu nhập doanh nghiệp hiện hành	144.874.027	100.318.361

**11. Chi phí thuế thu nhập doanh nghiệp hoãn lại (Mã số 52)**

Chỉ tiêu	Quý này	Quý trước
- Chi phí thuế thu nhập doanh nghiệp hoãn lại phát sinh từ các khoản chênh lệch tạm thời phải chịu thuế		
- Chi phí thuế thu nhập doanh nghiệp hoãn lại phát sinh từ việc hoàn nhập tài sản thuế thu nhập hoãn lại		
- Thu nhập thuế thu nhập doanh nghiệp hoãn lại phát sinh từ các khoản chênh lệch tạm thời được khấu trừ		
- Thu nhập thuế thu nhập doanh nghiệp hoãn lại phát sinh từ các khoản lỗ tính thuế và ưu đãi thuế chưa sử dụng		
- Thu nhập thuế thu nhập doanh nghiệp hoãn lại phát sinh từ việc hoàn nhập thuế thu nhập hoãn lại phải trả		
- Tổng chi phí thuế thu nhập doanh nghiệp hoãn lại		

**VIII. Thông tin bổ sung cho các khoản mục trình bày trong báo cáo lưu chuyển tiền tệ**

**1. Các giao dịch không bằng tiền ảnh hưởng đến báo cáo lưu chuyển tiền tệ và các khoản tiền do doanh nghiệp nắm giữ nhưng không được sử dụng**

Chỉ tiêu	Quý này	Quý trước
- Mua tài sản bằng cách nhận các khoản nợ liên quan trực tiếp hoặc thông qua nghiệp vụ cho thuê tài chính		
- Mua doanh nghiệp thông qua phát hành cổ phiếu		
- Chuyển nợ thành vốn chủ sở hữu		
- Các giao dịch phi tiền tệ khác		

2. Các khoản tiền do doanh nghiệp nắm giữ nhưng không được sử dụng: Trình bày giá trị và lý do của các khoản tiền và tương đương tiền lớn do doanh nghiệp nắm giữ nhưng không được sử dụng do có sự hạn chế của pháp luật hoặc các ràng buộc khác mà doanh nghiệp phải thực hiện.

3. Số tiền đi vay thực thu trong kỳ:

- Tiền thu từ đi vay theo kế ước thông thường;
- Tiền thu từ phát hành trái phiếu thường;
- Tiền thu từ phát hành trái phiếu chuyển đổi;
- Tiền thu từ phát hành cổ phiếu ưu đãi phân loại là nợ phải trả;
- Tiền thu từ giao dịch mua bán lại trái phiếu Chính phủ và REPO chứng khoán;
- Tiền thu từ đi vay dưới hình thức khác.

4. Số tiền đã thực trả gốc vay trong kỳ:

- Tiền trả nợ gốc vay theo kế ước thông thường;
- Tiền trả nợ gốc trái phiếu thường;
- Tiền trả nợ gốc trái phiếu chuyển đổi;
- Tiền trả nợ gốc cổ phiếu ưu đãi phân loại là nợ phải trả;
- Tiền chi trả cho giao dịch mua bán lại trái phiếu Chính phủ và REPO chứng khoán;
- Tiền trả nợ vay dưới hình thức khác

#### IX- Những thông tin khác

1. Những khoản nợ tiềm tàng, khoản cam kết và những thông tin tài chính khác:
2. Những sự kiện phát sinh sau ngày kết thúc kỳ kế toán năm:
3. Thông tin về các bên liên quan:
4. Trình bày tài sản, doanh thu, kết quả kinh doanh theo bộ phận (theo lĩnh vực kinh doanh hoặc khu vực địa lý) theo quy định của chuẩn mực kế toán số 28 "Báo cáo bộ phận":
5. Thông tin so sánh (những thay đổi về thông tin trong báo cáo tài chính của các niên độ kế toán trước):
6. Thông tin về hoạt động liên tục:
7. Những thông tin khác:

Người lập biểu

(Ký, họ tên)

Mai Thị Lam

Kế toán trưởng

(Ký, họ tên)

Hà Văn Nguyên

Lập, Ngày 10 tháng 10 năm 2022

Chủ tịch HĐQT

(Ký, họ tên, đóng dấu)



Nguyễn Lan Hương

- Số chứng chỉ hành nghề:
- Đơn vị cung cấp dịch vụ kế toán: